



شرکت کهن دشت آوه

آلبوم نقشه

مجمع گلخانه ای آوه فاز ۲- شهرستان ساوه

نآپاری

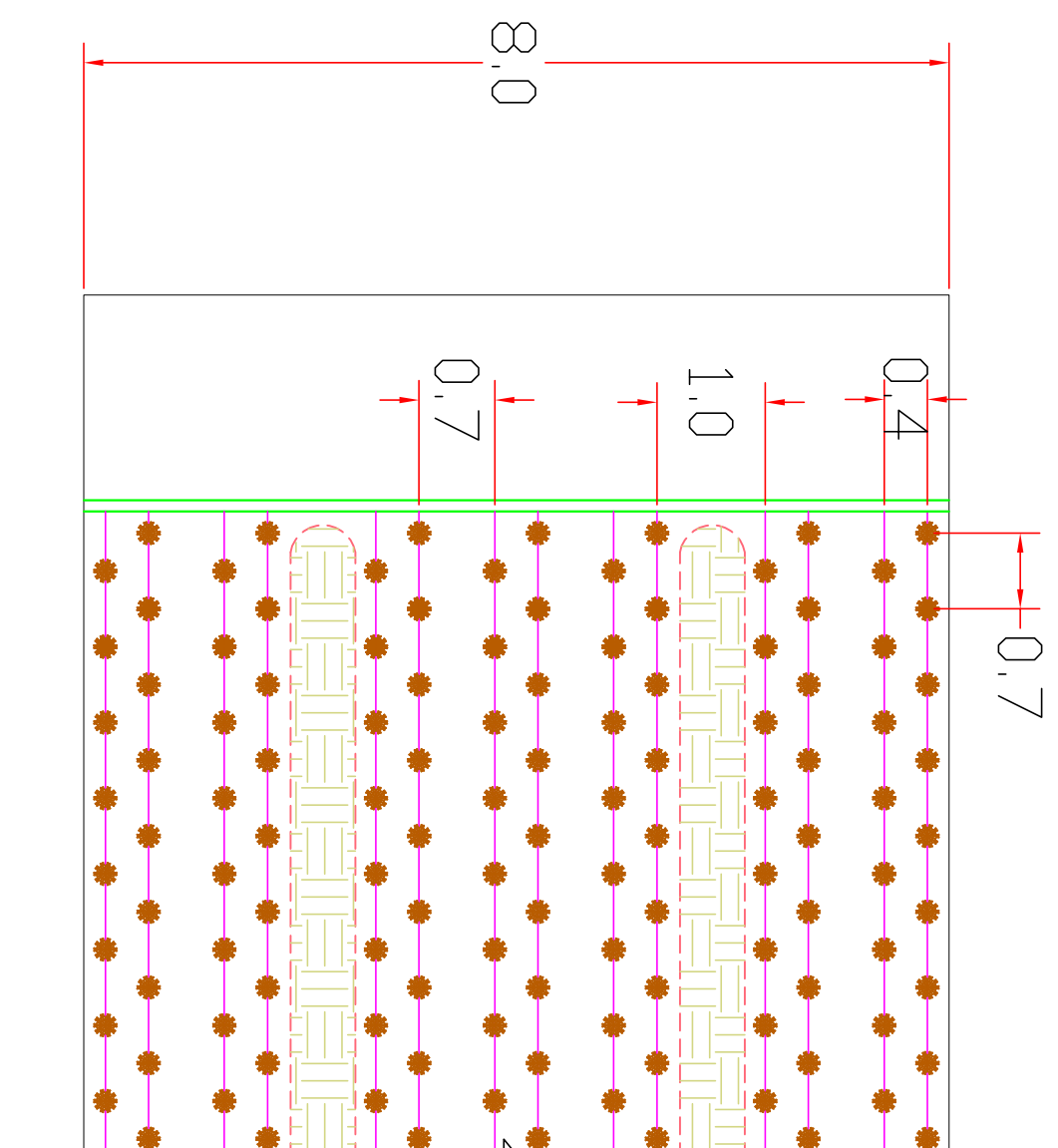


## توضیحات

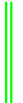



نوارهای آبیاری بصورت دو ردیفه کار گذاشته می شوند.  
در هر دهنه ۸ متری ۱۴ ردیف نوار آبیاری وجود دارد.  
فاصله کشت هر دو گیاه متوالی از یکدیگر ۷۰ سانتی متر است.

در هر دهنه ۸ متری دو راهروی دسترسی به عرض ۱۰۰ سانتی متر وجود دارد.

نوارهای آبیاری دارای قطر ۱۶ میلیمتر و قطره چکانهایی با فاصله ۳۰ سانتیمتر از یکدیگر هستند.



## علائم

-  لوله پلی اتیلنی
-  نوار آبیاری
-  گیاه کشت شده
-  راهروی دسترسی

تفسیر	شرح
اسم	اسم
مقیاس	مقیاس
تاریخ	تاریخ

### شرکت کهن دشت آوه

شماره طرح	واحد	مجموع کلخانه ای آوه فاز ۲
تاریخ	اسم	طراح
		شرکت مهندسی مشاور مهاب گستر زاگرس
		توسعه
		مقیاس
		نقشه
		نحوه اجرای نوار آبیاری
		واحد
		متریال
		رکته
		شماره نقشه
		01-ABV-AV

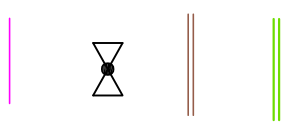
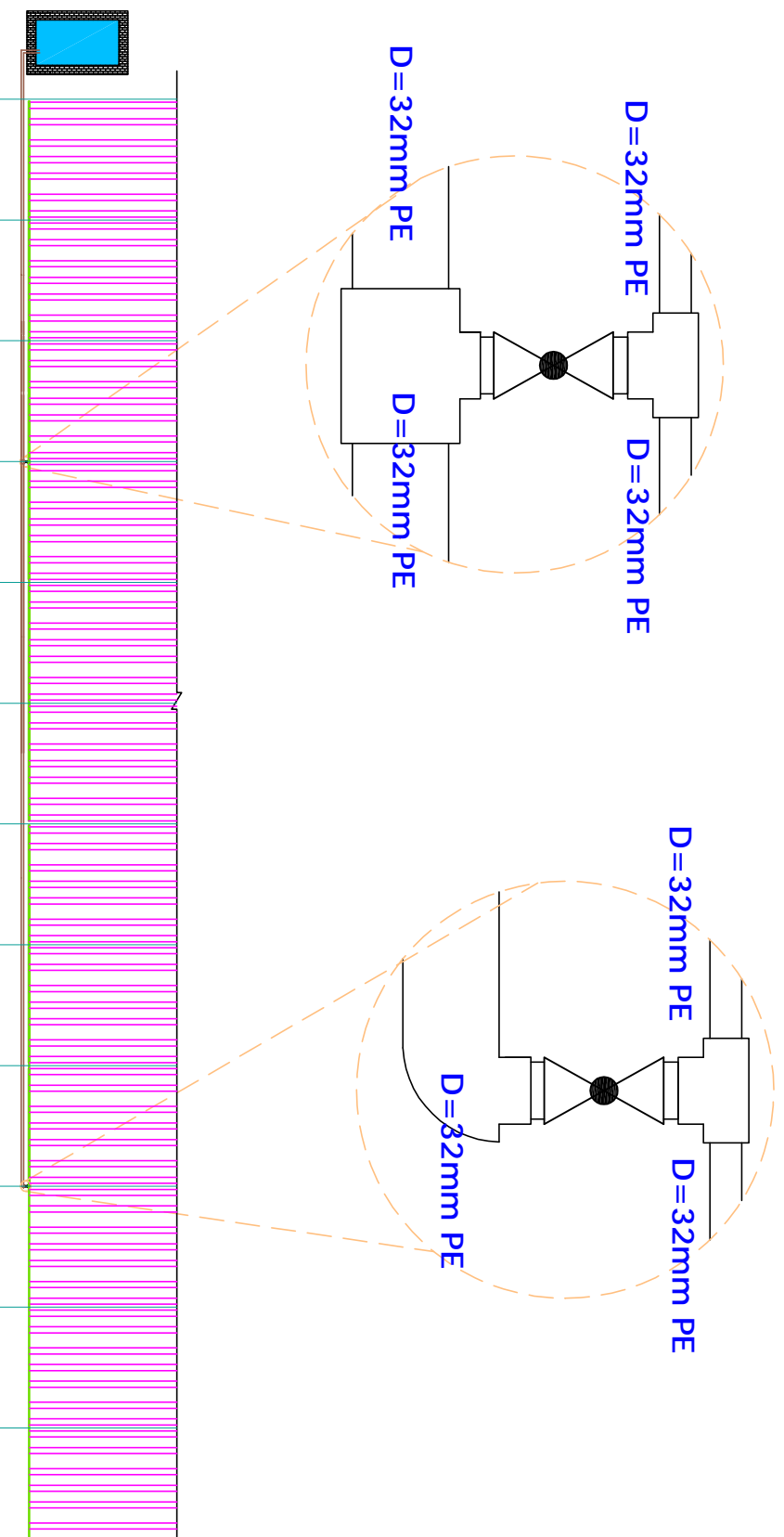
علامت

لوله فرعی

لوله اصلی

شیر کف فلزی

نوار تیب





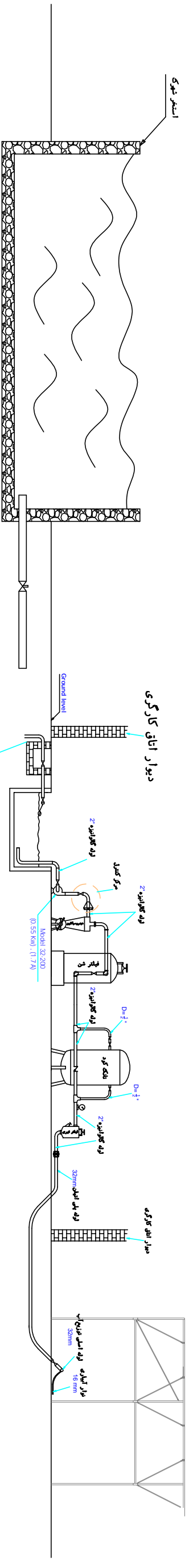
ردیف	شرح	تعداد	واحد

شرکت گهن دشت آوه

شماره طرح واحد	شماره واحد	تاریخ
طراح	اسما	
مهندس مشاور	گهن دشت آوه	
نقشه	آبشاری در واحدهای گلخانه	
کنترل		
تصویب		
رشته		
واحد		
مهرنگ		
شماره نقشه	02-ABY-AV	

علائم

-  شیر کشویی
-  شیر یکطرفه



دیتیل موقعیت خروجی لوله توزیع آب شهرک

حوضچه آبروی انطباق آب هر واحد

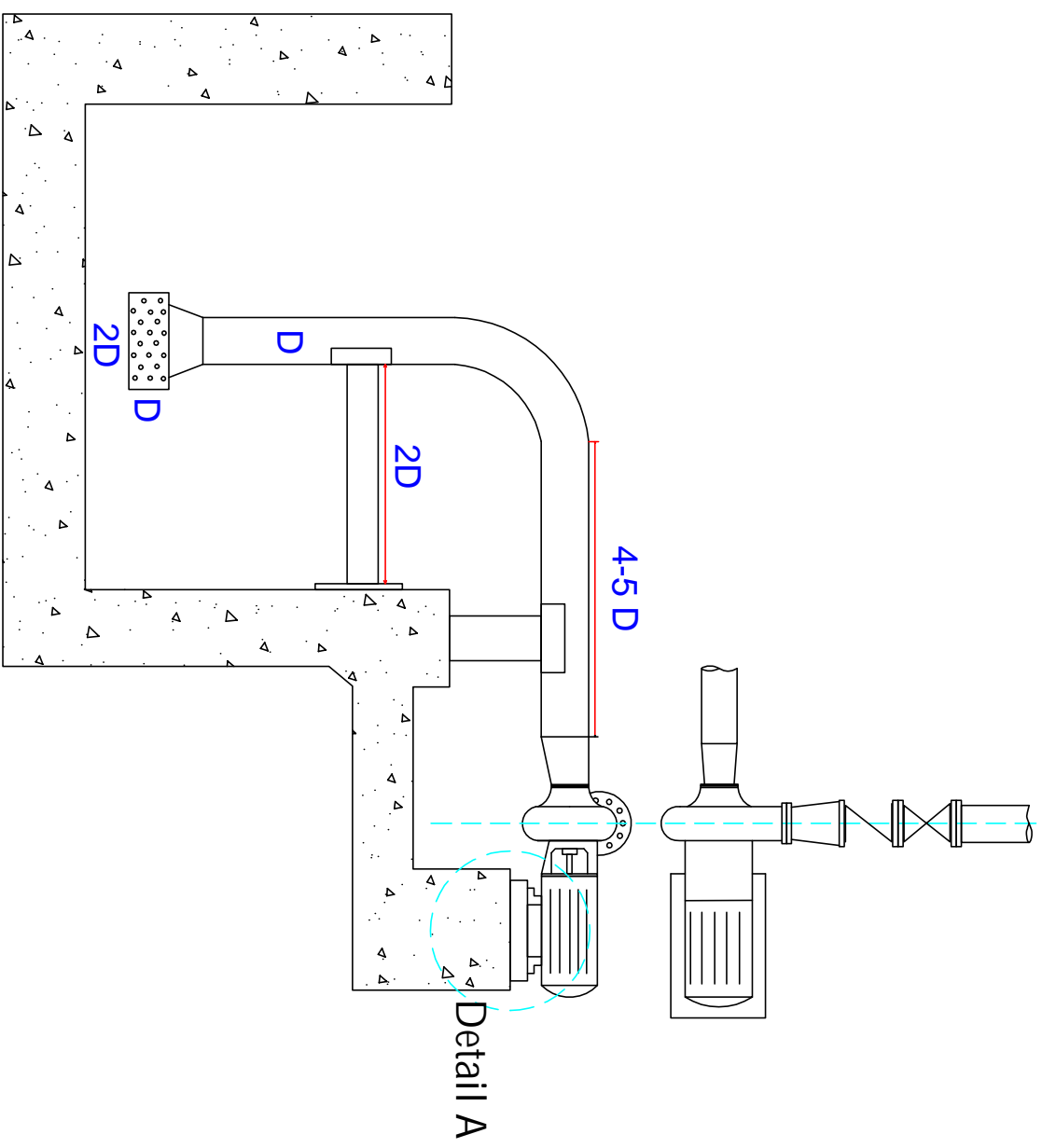
جزئیات سیستم تغذیه و منبع ذخیره آب واحد گلخانه ای

### مشخصات دستگاه ها

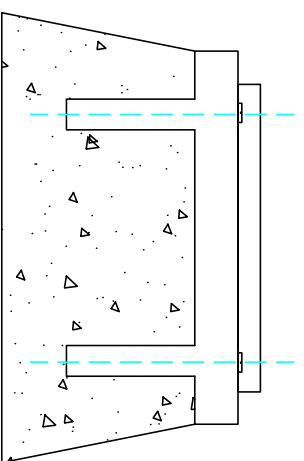
۰-۳۰ PSI	فشار سنج	۴ اینچی	هیدروسیکلون
یک واحدی - ۱ x ۳/۴ اینچی	شیر فشار شکن	۱۶ اینچی	فیلتر شن
۳۲ - ۲۰۰ - ۱۴۵۰ rpm	پمپ	۶۰ لیتری	تانک کود
۵۰ میلی متر	قطر لوله خروجی	۶ اینچی	فیلتر توری

پس از پمپ تبدیل ۳۲ به ۵۰ میلیمتر قرار می گیرد.

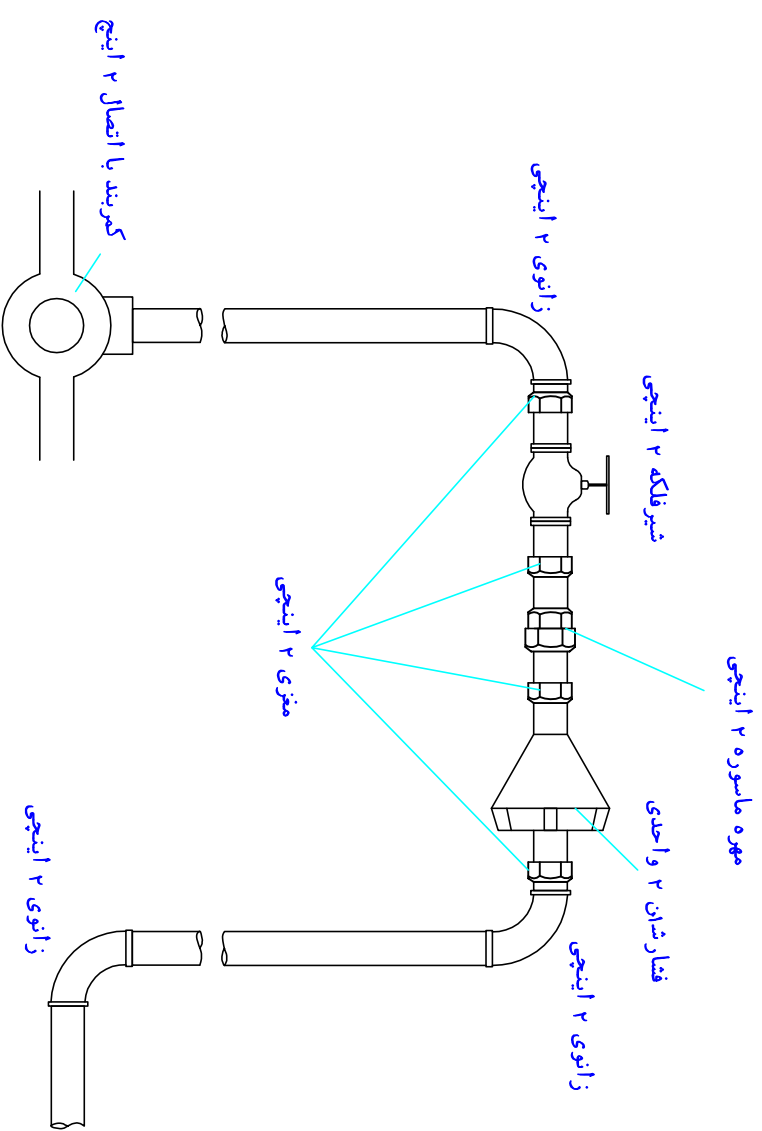
تیم	نام	تیم	نام	تیم	نام
سرپرست	مهندس	مهندس	مهندس	مهندس	مهندس
<p>شرکت کهن دخت آوه</p> <p>مجتمع گلخانه ای آوه فاز ۲</p> <p>مهندس مشاور مهاب کبر زاگرس</p> <p>نقشه</p> <p>جزئیات سیستم تغذیه آب</p> <p>03-ADV-AN</p> <p>تلاشه قطعه</p> <p>واحد</p> <p>شرکت</p>					



ایستگاه بیماز

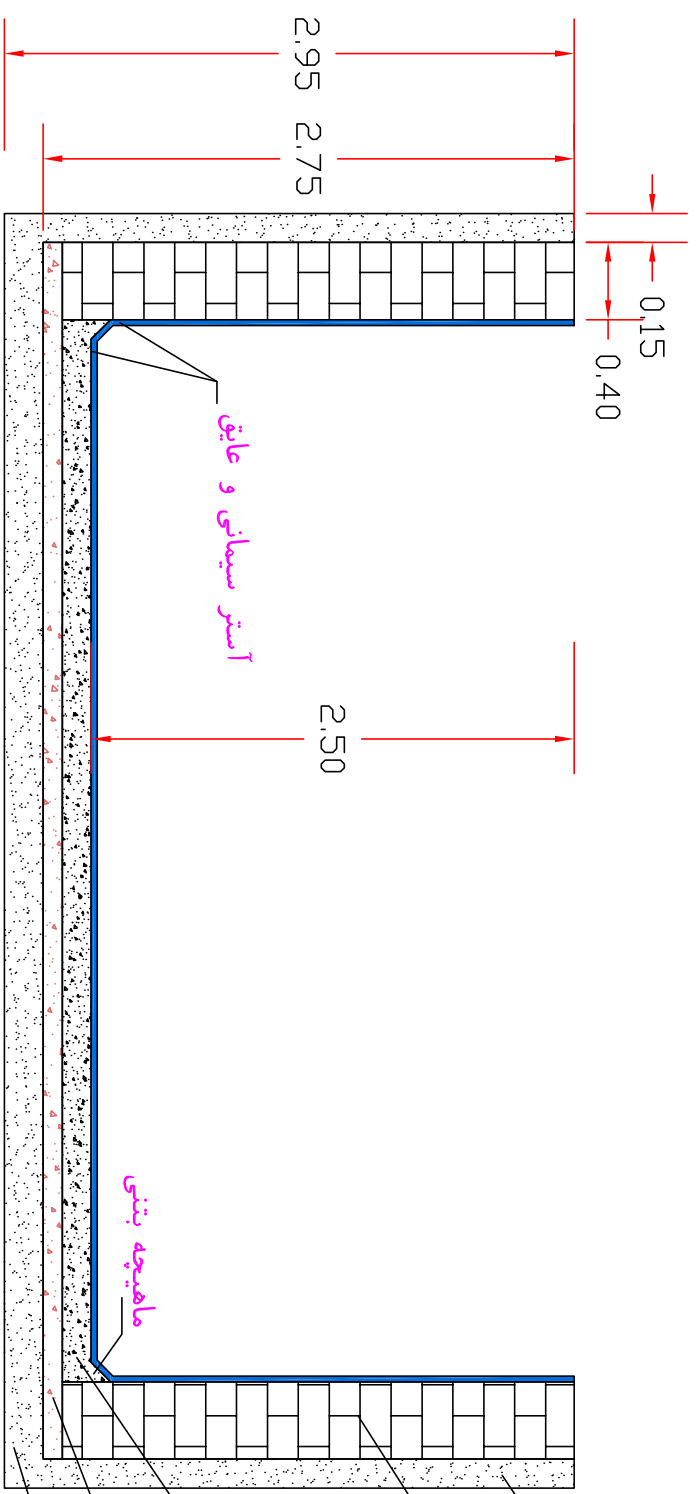


Detail A



مرکز کنترل ۲ اینچ با فشار شکن ۱ واحدی

ردیف	شرح	مقدار	واحد	توضیحات
۱	مهره ماسوره ۲ اینچی	۱	عدد	
۲	فتاوشان ۲ واحدی	۱	عدد	
۳	مغزی ۲ اینچی	۱	عدد	
۴	شیرفلکه ۲ اینچی	۱	عدد	
۵	زانوی ۲ اینچی	۱	عدد	
۶	گیربند با اتصال ۲ اینچ	۱	عدد	
<b>مهرک کهن دست آوه</b>				
مشروعیت گلخانه ای آوه فاز ۲				
تاریخ	واحد	شماره طرح	واحد	
۱۳۹۷/۰۴/۰۸	۰۴-آب/۳۸۷	۰۴-آب/۳۸۷	رقعه	
مهندس مشاور مهاب گلبر زاکوس				
مهندس نقشه				
جزئیات بیماز و کنترل مرکزی				
مهندس				
واحد				



شفته آهک با عیار ۱۵۰ کیلوگرم آهک در متر مکعب ملات با ضخامت ۱۵ سانتیمتر

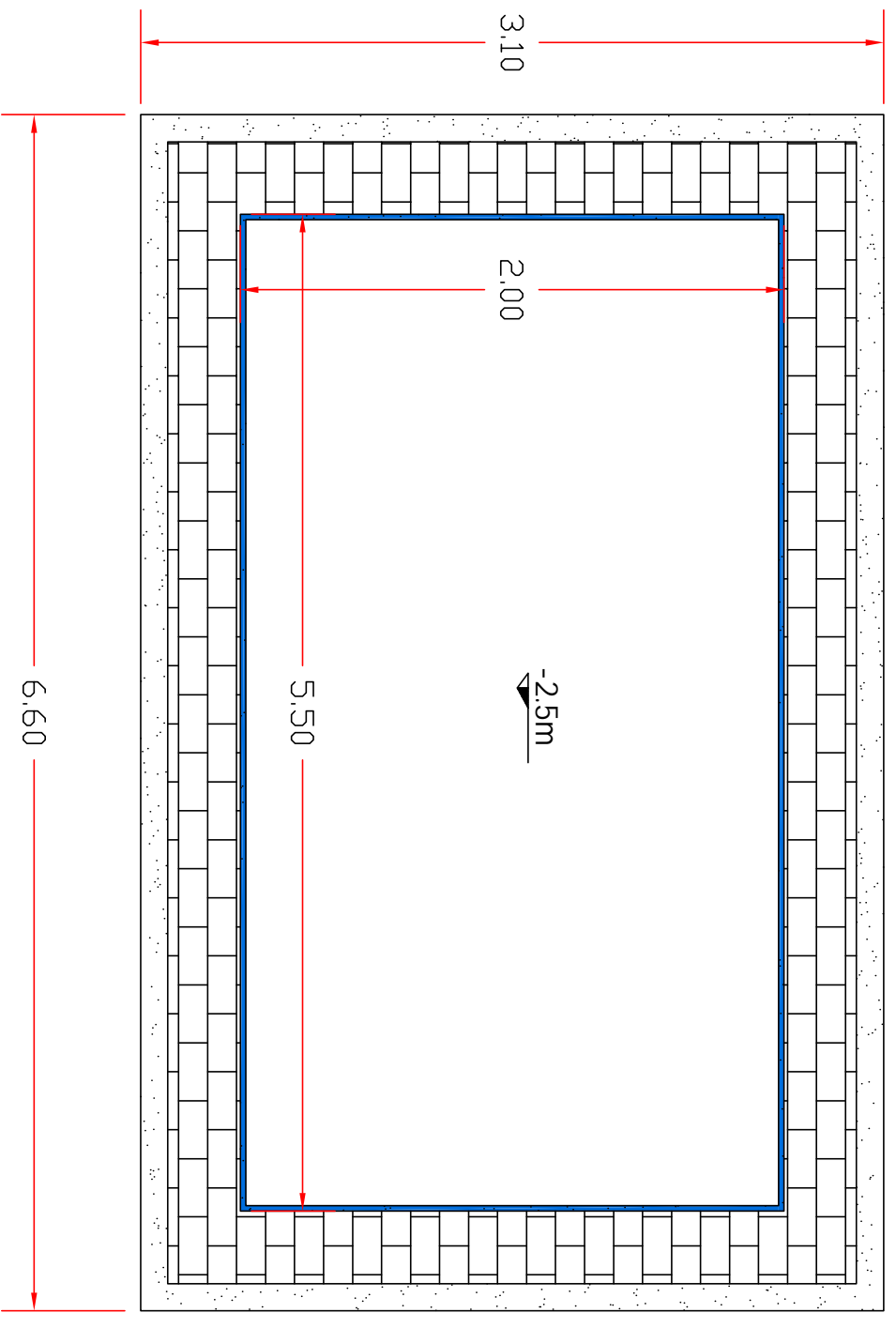
دیوار از بلوک بتنی به ضخامت ۴۰ سانتی متر

بتن با عیار ۴۰۰ کیلوگرم سیمان در متر مکعب بتن با ضخامت ۱۵ سانتی متر

بتن با عیار ۱۵۰ کیلوگرم سیمان در متر مکعب بتن به ضخامت ۱۰ سانتی متر

شفته آهک با عیار ۱۵۰ کیلوگرم آهک در متر مکعب ملات با ضخامت ۲۰ سانتیمتر

### نمای جانبی



سقف از تیرچه و بلوک به ضخامت ۲۱ سانتی متر می باشد.

تفسیر	شرح	واحد	مقدار	واحد	مقدار
شرکت گهن دشت آوه					
مجموع کلخانه ای آوه فاز ۲					
شرکت مهندسی مشاور مهاب گستر زاگرس					
مقاسم	تقسیمه	واحد	مقدار	واحد	مقدار
	جزییات استخر واحدهای کلخانه				
	تعمیر				
	کنترل				
	تعمیر				
	رقعه				
	05-Abdy-AV				
	شماره نقشه				
	متریال				